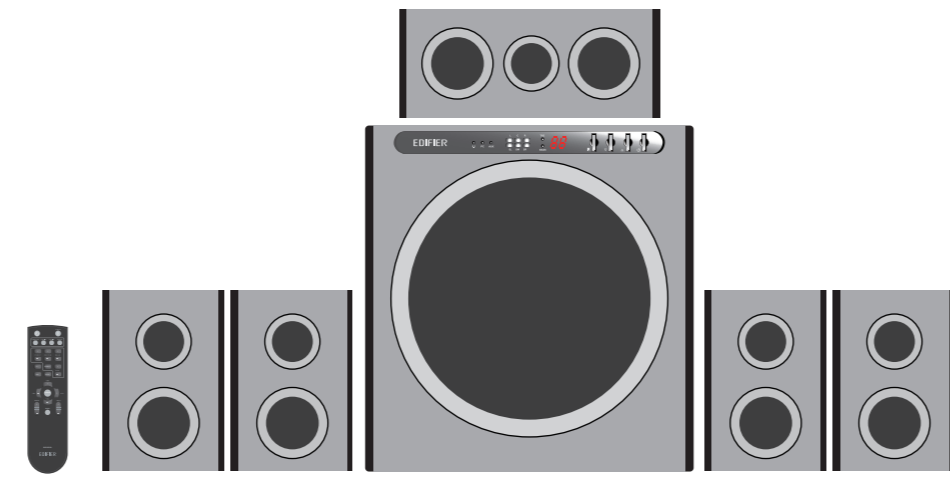


2014年爱迪尔
版权所有，翻印必究
本手册内所有文字，未经授权，严禁
以任何方式全部或部分复制。
本手册为随机手册，不得转卖、散发。
2014年4月
Copyright © 2014
All Rights Reserved.
Manual Edition 1.2, Apr. 2014
Printed in China

EDIFIER
www.edifier.com
北京爱迪尔科技有限公司
地址：北京市海淀区北四环西路68号
中国北京
Beijing Edifier Technology Co., Ltd.
Made in China

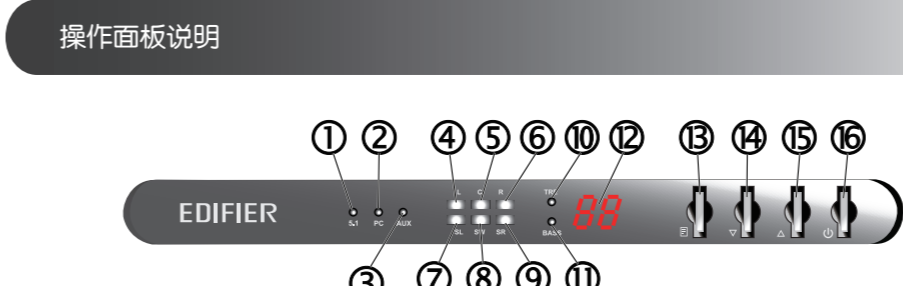
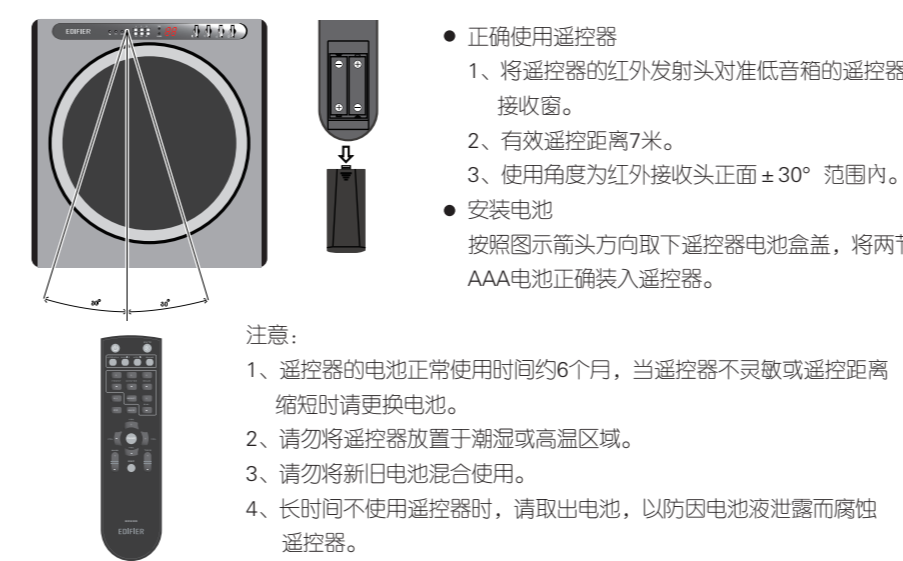
IB-100-D51000-03

EDIFIER 漫步者 多媒体有源音箱
Multimedia Speaker



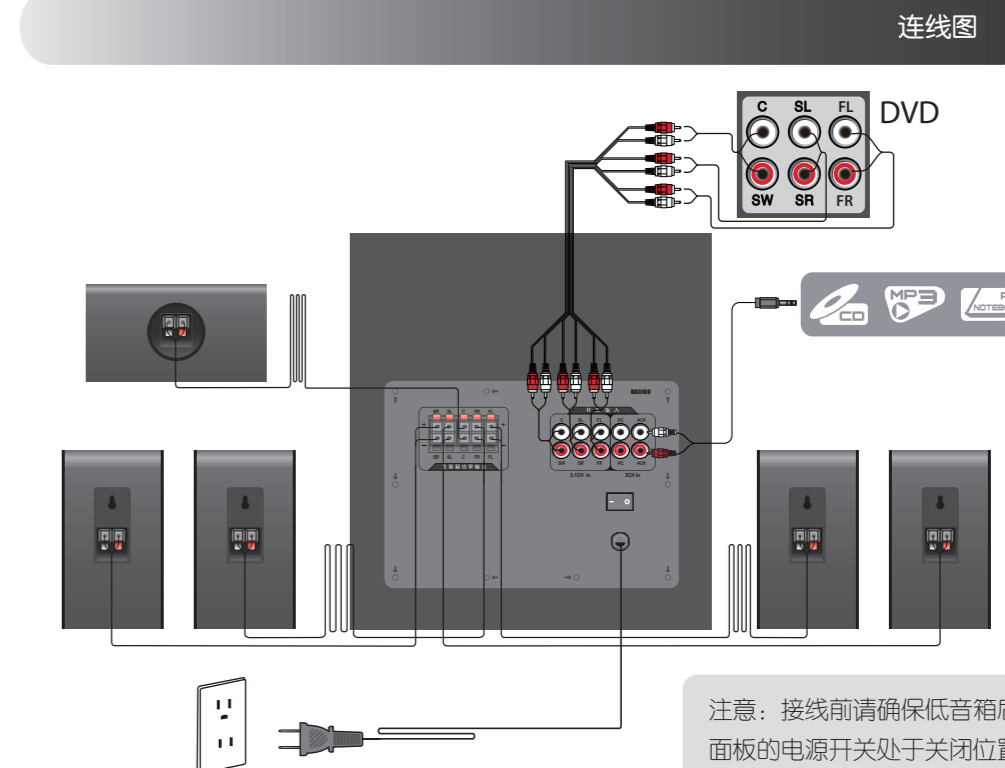
DA5100

使用说明书
使用说明 请仔细阅读

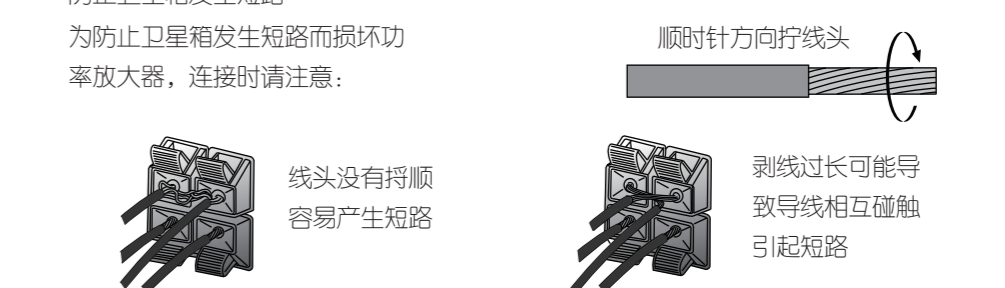


- 操作面板说明**
- 1. 5.1模式指示灯
 - 2. PC模式指示灯
 - 3. AUX模式指示灯
 - 4. 前置左卫星箱音量指示灯
 - 5. 前置右卫星箱音量指示灯
 - 6. 前置左卫星箱音量指示灯
 - 7. 前置右卫星箱音量指示灯
 - 8. 低音箱音量指示灯
 - 9. 右环绕卫星箱音量指示灯
 - 10. 高音音量指示灯
 - 11. 低音音量指示灯
 - 12. 音量数字显示
 - 13. 功能选择
 - 14. 音量减小
 - 15. 音量增大
 - 16. 开机/待机

5



DA5100多媒体有源音箱有独立的5个声道输出，连接时用随机附赠的音箱连接线将上图五只卫星箱与“卫星箱功率输出”接口连接。
金色线为“+”，接入红色接线夹；银色线为“-”，接入黑色接线夹。前置（包含左右两个卫星箱）、中置卫星箱用短的音箱连接线来连接，右环绕（包含左右两个卫星箱）用长的音箱连接线来进行连接。



6

重要安全信息



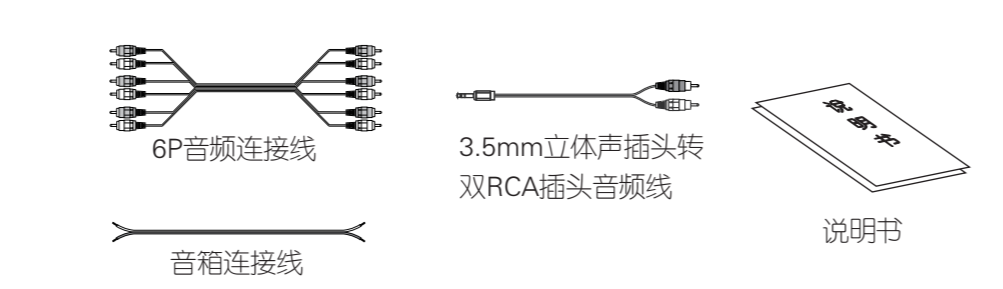
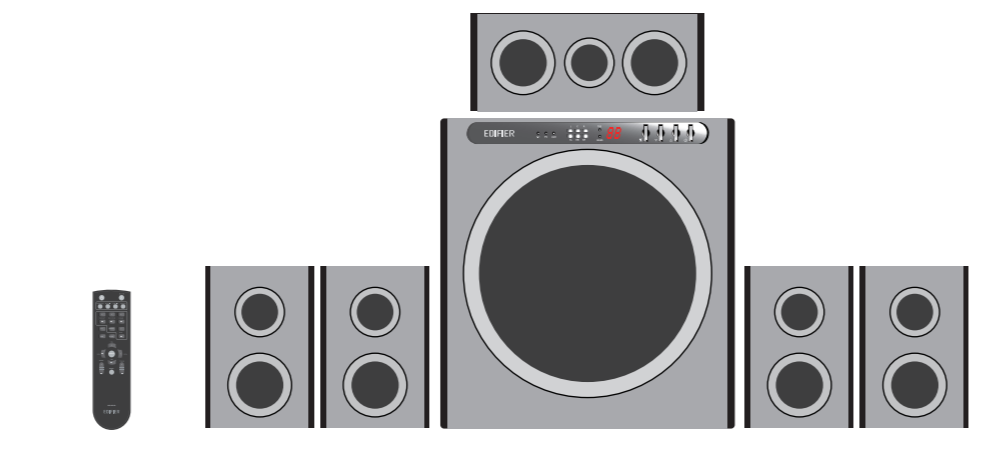
- 请注意防止触电**
- *请阅读这些说明。
 - *请按照这些说明。
 - *请注意所有警告。
 - *请遵照所有说明。
 - *本产品可在热带地区使用。
 - *本产品可在海拔5000米及以下地区使用。
 - *请按照制造商的说明进行安装。
 - *请将音箱放在一个稳固的位置，以防坠落造成音箱损坏或人身伤害。
 - *请不要在靠近水的地方使用音箱，也不要将音箱浸入任何液体中或将任何液体滴落、泼洒到音箱上。
 - *音箱上面严禁放置任何装液体的器具，如花瓶；也不要放在音箱上放置任何形式的明火，如点亮的蜡烛。
 - *请不要堵塞音箱的开口处，不要将物体塞入音箱的通风口或格栅中，这样就会引起火灾或触电的危险。请在音箱周围留有空间，以便能够保持良好的通风。
 - *请不要在靠近任何热源（如散热器、暖气设备、炉灶或其它产生热量的设备，包括放大器）的地方安装音箱。
 - *如果所提供的插头与您使用的插座不匹配，请与电工联系，以便更换匹配的插座。
 - *保证电源线不会受到踩踏或挤压，尤其是在插头处，设备插座处以及设备连接点上。

1

物品清单

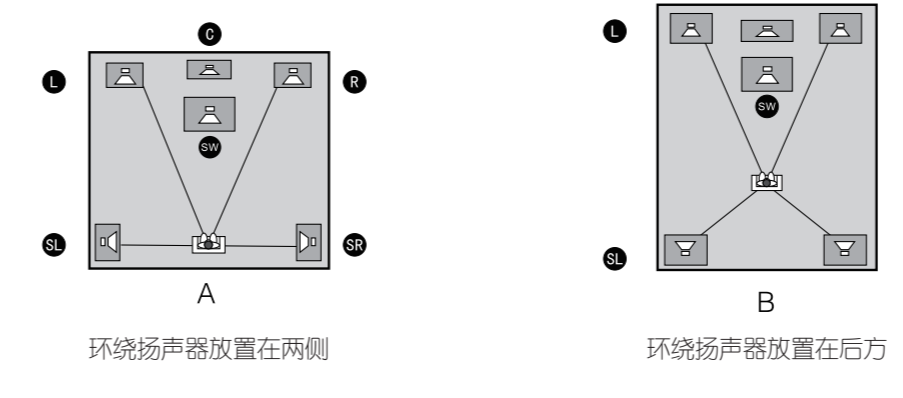
请确认音箱包装箱上的型号标识，如与您所购买的型号不符，请速与购买商家联系。

- 物品清单：**
- ☑ 低音箱一个
 - ☑ 卫星箱五只（前置卫星箱2只，右环绕卫星箱2只，中置卫星箱1只）
 - ☑ 音箱连接线5条
 - ☑ 6P音频连接线1条
 - ☑ 3.5mm立体声插头转双RCA插头音频线3条
 - ☑ 遥控器一个
 - ☑ 说明书及保修卡各一份



2

卫星箱的摆放：



播放5.1声道音乐时，为了使您获得最佳的环绕声效果，请根据房间的形狀，参考图A、图B摆放音箱。

使用说明

- 将卫星箱连接到低音箱后盖板的“卫星箱功率输出”接口，请注意音箱连接线的颜色（金色线接入红色接线夹，银色线接入黑色接线夹）。
- 将电源线接入市电插座，打开电源开关，音箱开机。
注意：1、连接卫星箱时，请关闭音箱电源。
2、关机前请先按“心”键，音箱进入待机状态后再关闭电源开关。
- 将音箱连接到音源（如计算机声卡接口、MP3/MP4播放器等），播放音乐并调至合适音量。

7

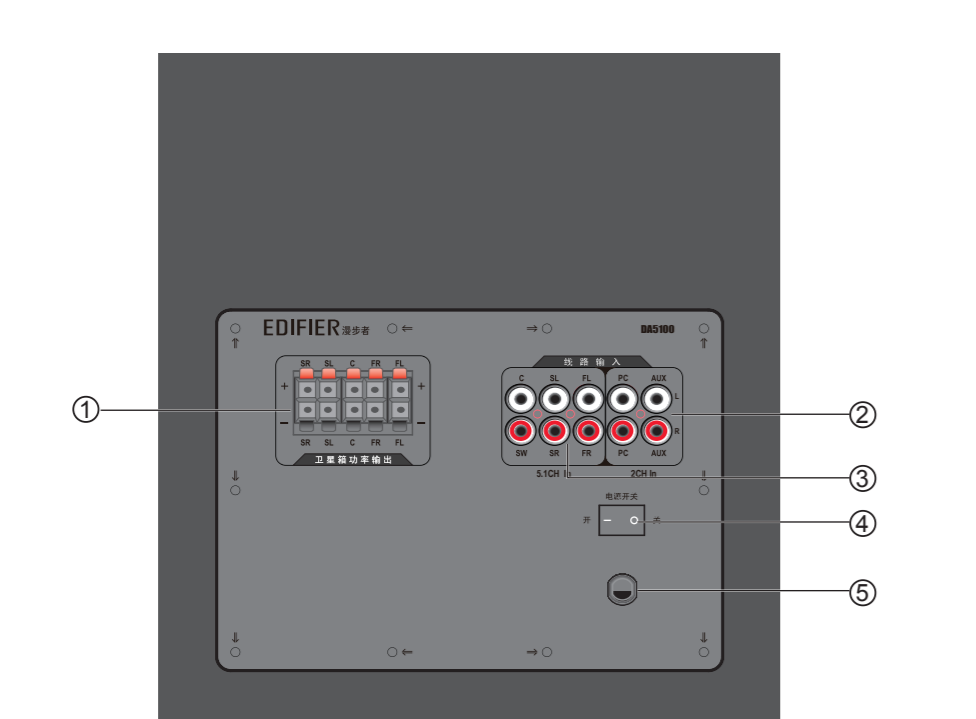
规格参数

- 功率放大器输出功率：FRFLUSL/RMS: 11W x 5
SW: RMS: 60W
- 功率放大器失真度：≥95dB
- 功率放大器谐波失真度：≤0.5%
- 整机频率范围：FRFLUSL/R: 130Hz - 18KHz (±6dB)
CE: 130Hz - 18KHz (±6dB)
- 输入灵敏度：5.1: 400mV ± 50mV
SW: 50Hz - 120Hz (±6dB)
- 输入接口：5.1 / PC / AUX
- 调节形式：按钮/拨码开关/遥控器调节
- 低音单元：8英寸 (外径210mm)
- 中音单元：3英寸 (外径76mm)
- 高音单元：3英寸 (外径20mm)
- 箱体尺寸(宽×高×深)：低音箱: 270 mm x 300 mm x 435 mm
中置卫星箱: 316 mm x 117 mm x 157 mm
卫星箱: 116 mm x 203 mm x 160 mm

注意：
由于产品的不断更新换代，我们在没有另行通知的情况下，对本公司产品进行更改、修改的权利。Edifier®、Rambler®、漫步者®、Xemil®、声达®均为爱迪尔持有的注册商标，我公司保留一切权利，仿冒必究。其他所涉及到的商标均属于其所有者。
Notice
To allow for design and specification improvements, the information in this document is subject to change without prior notice.

8

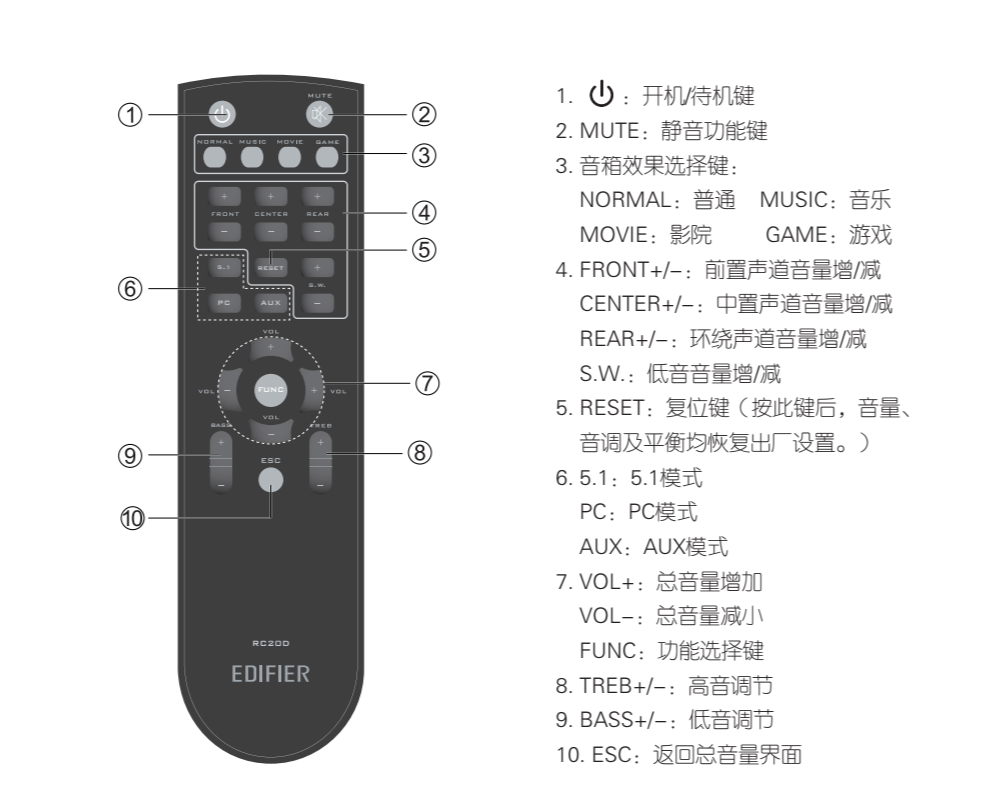
低音箱后面板图示



- ① 卫星箱输出
- ② 前置左声道信号输入
- ③ 前置右声道信号输入
- ④ 前置左声道信号输入
- ⑤ 前置右声道信号输入
- ⑥ 前置左声道信号输入
- ⑦ 前置右声道信号输入
- ⑧ 前置左声道信号输入
- ⑨ 前置右声道信号输入
- ⑩ 前置左声道信号输入
- ⑪ 前置右声道信号输入

3

遥控器按键说明



- 1. 开机/待机键
- 2. MUTE: 静音/静音键
- 3. 音源/模式选择键
- 4. FRONT +/-: 前置声道音量增/减
- 5. CENTER +/-: 中置声道音量增/减
- 6. REAR +/-: 环绕声道音量增/减
- 7. VOL+: 音量增加
- 8. VOL-: 音量减小
- 9. FUNC: 功能选择键
- 10. ESC: 返回/音量界面

本机带有音量记忆功能，如需将开机后能记忆关机前的音量，关机前请按“心”键，音箱待机后再关闭电源开关。如将音量调为0-19, 20-40, 40-60, 重新开机后音量则分别为20, 20-40, 40。

4

疑难解答

- ❗ 只有一边音箱有声音怎么办？
首先请检查音箱之间的连线是否正确。其次可以试试连接其它音源设备，如音箱能正常发声，请检查您之音源。如音箱仍不正常，请联系售后服务。
- ❗ 音箱箱无声音，怎么办？
1. 请检查电源插头是否插好，电源开关是否打开。
2. 请检查音源和连接是否正确。
3. 请检查音量是否调到合适音量。
4. 请检查音箱或音源的音量是否已被调至最小。
5. 请重新开机或电源重新开机。
- ❗ 音箱的响声问题？
漫步者音箱具有低噪声特点，有些音源本身的噪声会高出音箱的噪声，所以检查时应关掉音源线，然后打开音量，1米之外应基本听不到喇叭发出的声音。
- ❗ 遥控器不起作用
检查遥控器是否有电，电池安装是否正确；检查遥控器窗口以及接收器窗口是否被遮盖。

9

产品中有毒有害物质或元素的名称及含量

根据中国《电子信息产品污染控制管理办法》

部件名称	有毒有害物质元素					
	铅(Pb)	汞(Hg)	镉(Cd)	六价铬(Cr(VI))	多溴联苯(PBB)	多溴二苯醚(PBDE)
金属材料	X	○	○	○	○	○
塑料零件	○	○	○	○	○	○
印刷零件	○	○	○	○	○	○
电线电缆	X	○	○	○	○	○
电路板组件	X	○	○	○	○	○
金属电零件	X	○	○	X	○	○

注：○表示该有毒有害物质在该部件所有材料中含量均在SJ/T11363-2006标准规定的限量以下；X表示该有毒有害物质在该部件所有材料中含量均超过SJ/T11363-2006标准规定的限量。

10

1.1版：更改参数
1.2版：更改疑难解答；去掉防磁，阻抗与重量
物料编码改为：IB-100-D51000-03

EDIFIER 东莞市漫步者科技有限公司			
名称：	DA5100 (简体中文) 说明书 V1.2		
材质：	80克书纸 单黑印刷	版面设计：	
尺寸：	210×148.5 (MM)	校对：	
版本号及料号：	IB-100-D51000-03	批准：	