

2014年爱德发印制
版权所有，翻印必究
本手册内所有图文，未经授权，严禁
任何方式之全面或部分使用。
本手册为随机手册，不得转卖，散发。
2014年8月
Copyright © 2014
All Rights Reserved.
Manual Edition 1.1, Aug. 2014
Printed in China

1.1版：更改：AUX输入描述
材质80g书纸，单黑印刷；
尺寸146*105mm，折页

EDIFIER
www.edifier.com
北京爱德发科技有限公司
地址：北京市海淀区北四环西路68号
中国制造
Beijing Edifier Technology Co., Ltd.
Made in China

IB-100-R0019U-01

EDIFIER 漫步者 多媒体有源音箱
Multimedia Speaker



R19U 使用说明书
使用前请仔细阅读

1 重要安全信息

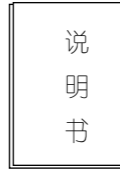
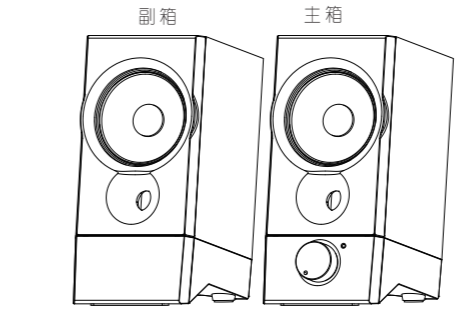
- *请阅读这些说明。
- *请保留这些说明。
- *请注意所有警告。
- *请遵循所有说明。
- *本产品可在热带地区使用。
- *本产品可在海拔 5000 米及以下地区使用。
- *请按照制造商的说明进行安装。
- *请将音箱放在一个稳固的位置，以防坠落造成音箱损坏或人身伤害。
- *请不要在靠近水的地方使用音箱，也不要将音箱浸入任何液体中或将任何液体滴落、泼溅到音箱上。
- *音箱上面严禁放置任何装满水的器具，如花瓶；也不要将音箱上放置任何形式的明火，如点亮的蜡烛。
- *请不要堵塞音箱的开口处，不要将物体塞入音箱的通风口或槽隙中，请在音箱的周围留足空间，以便能够保持良好的通风。
- *请不要在靠近任何热源（如散热器、暖气设备、炉灶或其它产生热量的设备，包括放大器）的地方安装音箱。
- *请确保连接线不会受到踩踏或挤压，尤其是连接线及设备连接点上。
- *请务必将音箱连接到计算机或音频设备的低电平音频输出插孔中。
- *请务必使用制造商指定的附件。
- *在有雷雨时，为了安全，请将连接线设备中拔出，并关闭计算机。
- *长时间不使用时，请将此设备连接线拔下。
- *无论设备因何原因损坏，都必须及时请专业维修人员修理(如插头损坏、液体溅入或物体落入设备中、设备淋过雨或受潮、不能正常工作或被摔过)。
- *在用于布擦拭清洁音箱之前，请先将音箱的音频连接线从计算机上拔下，并从设备上拔下连接线。
- *请将音箱调至合适音量，避免对您的听力和设备造成损害。

警告：
为减少火灾或触电危险，
请勿将设备淋雨或受潮。

2 打开包装

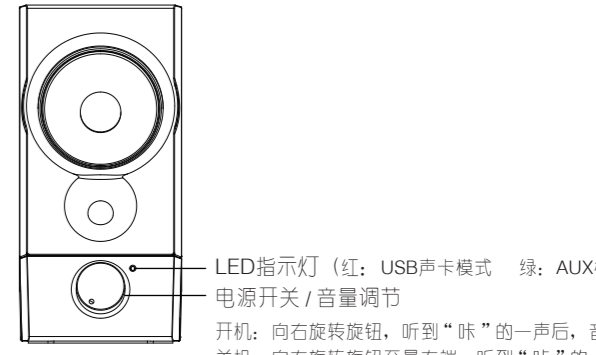
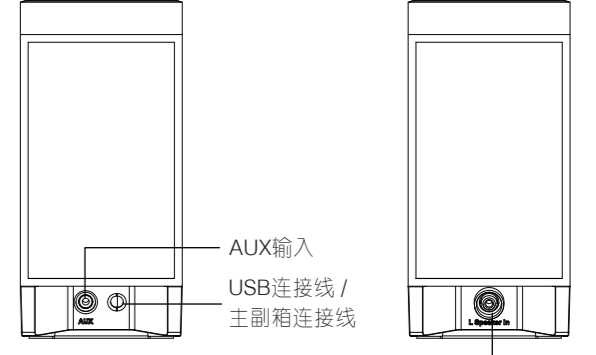
打开包装

- R19U 物品清单
- ☑ 主副音箱各一只
- ☑ 音频线一条
- ☑ 说明书及售后服务卡一份



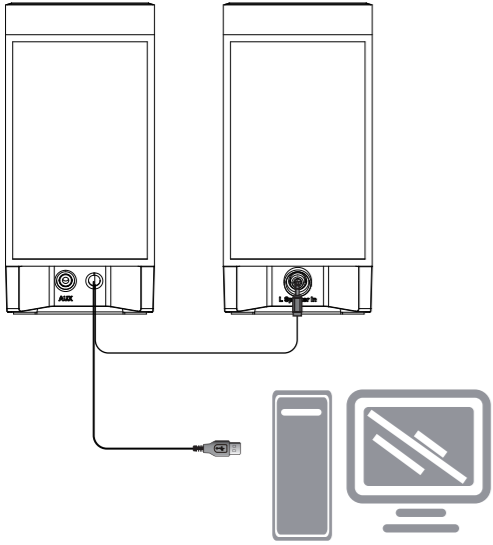
注：本说明书中的图片均为示意图，可能与实物有偏差，请以实物为准。

3 图示及功能说明



LED指示灯（红：USB声卡模式 绿：AUX模式）
电源开关 / 音量调节
开机：向右旋转旋钮，听到“咔”的一声后，音箱开机。
关机：向左旋转旋钮至最左端，听到“咔”的一声后，
音箱关机。

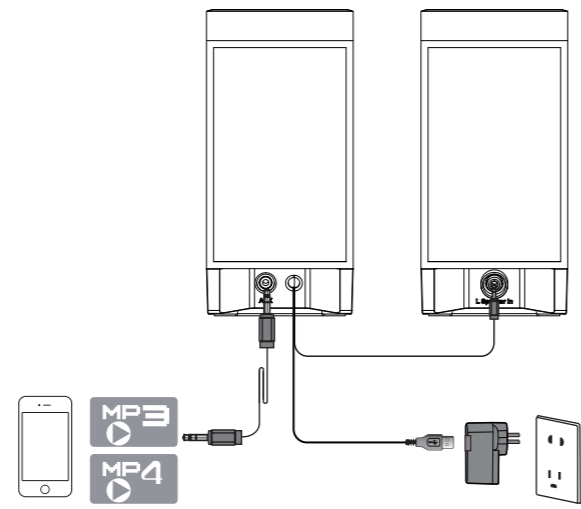
4 使用说明——USB输入



- 1、如图所示，连接主副音箱，并将USB线连接至计算机USB接口。
- 2、向右旋转旋钮，音箱开机，LED灯亮红色，音箱进入USB播放模式，播放音乐并调至合适音量。

说明：由于计算机系统不同，音箱作为USB声卡使用时，如需设置计算机声音和音频设备属性，请选择“EDIFIER R19U”（常用系统设置详见USB声卡设置选项）。

5 使用说明——AUX输入



- 1、如图所示，连接主副音箱，将USB线连接至供电设备（如USB接口电源适配器），再用音频线连接音箱和音源（如手机、MP3/MP4播放器等）。
- 2、向右旋转旋钮，音箱开机，LED灯亮绿色，音箱进入AUX播放模式。

注意：当USB连接线与音频线同时连接计算机时，音箱优先播放AUX音源，拔下音频线后自动转换USB声卡播放。

6 USB声卡设置选项 / 声明

USB声卡设置选项

1、Windows XP
开始——设置——控制面板——声音和音频设备——语音（在语音界面选择“EDIFIER R19U”）



2、Windows 7
开始——控制面板——声音——播放（在播放界面选择“EDIFIER R19U”）



3、Windows 8
开始——控制面板——声音——播放（在播放界面选择“EDIFIER R19U”）



4、Mac OS
系统偏好设置——声音——输出——在选择声音输出设备界面选择“EDIFIER R19U”



声明：由于产品的不断更新发展，我们保留在沒有事先通知的情况下，对本公司产品进行变动、修改的权力。EDIFIER®、Rambler®、漫步者®、漫步®、Xemal®、声迈® 均为爱德发持有的注册商标。我公司保留一切权利，仿冒必究。其他所涉及的商标均属于其所有者。

7 规格参数 / 疑难解答

规格参数

- 功率放大器输出功率：RMS 2W x 2
- 功率放大器信噪比：≥ 80dB
- 失真度：≤ 0.5%
- 系统频率响应范围：150Hz~20KHz (±5dB)
- 输入灵敏度：AUX: 500mV ± 50mV
USB: 650mFS ± 50mFS
- 中高单元：2 3/4英寸(70mm)

疑难解答

- ☛ 只有一边音箱有声怎么办？
首先请检查音箱之间的连线是否接好。其次可以尝试连接其它音源设备，如音箱能正常发声，请检查您之前的音源。如音箱仍不正常，请联系售后客服。
- ☛ 音箱都无声，怎么办？
1、请检查USB插头是否插好，电源开关是否打开。
2、请检查音源和连接线是否正常。
3、请检查音源信号输出是否正常。
4、请检查音箱或音源的音量是否已被调至最小。
5、请断开音箱电源后重新开机。
- ☛ 音箱的噪声问题？
漫步者音箱具有低噪声特点，有些音源本身的噪声会高出音箱的数倍。所以检查时应拔掉音频线，然后开大音量，1米之外应基本听不到喇叭发出的声音。

8 产品中有毒有害物质或元素的名称及含量

根据中国《电子信息产品污染控制管理办法》

部件名称	有毒有害物质或元素					
	铅(Pb)	汞(Hg)	镉(Cd)	六价铬(Cr(VI))	多溴联苯(PBB)	多溴联苯醚(PBDE)
金属成分	×	○	○	○	○	○
木制部件	○	○	○	○	○	○
塑胶部件	○	○	○	○	○	○
电线电缆	×	○	○	○	○	○
电路板组件	×	○	○	○	○	○
金属电镀件	○	○	○	○	○	○

○：表示该有害物质在该部件所有均质材料中含量均在SJ/T11363-2006标准规定的限量要求以下。
×：表示该有害物质在该部件的某一均质材料中的含量超出SJ/T 11363-2006标准规定的限量要求。
注：表中所有“×”的部件均符合欧盟RoHS指令(2011/65/EU)指令。表中所有“○”的部件均符合欧盟RoHS指令(2011/65/EU)指令。注：环保使用工作的温度和环境湿度等条件。

