

2014年爱德发印制
版权所有，翻印必究
本手册内所有图文，未经授权，严禁
任何方式之全面或部分使用。
本手册为随机手册，不得转卖，散发。
2014年5月
Copyright © 2014
All Rights Reserved.
Manual Edition 1.0, May, 2014
Printed in China

材质80g书纸，单黑印刷：
尺寸146*105mm，折页

EDIFIER
www.edifier.com
北京爱德发科技有限公司
地址：北京市海淀区北四环西路68号
中国制造
Beijing Edifier Technology Co., Ltd.
Made in China

1B-100-R1700B-00

EDIFIER 漫步者 多媒体有源音箱
Multimedia Speaker



R1700BT 使用说明书

使用前请仔细阅读

重要安全信息



请注意防止触电

- *请阅读这些说明。
- *请保留这些说明。
- *请注意所有警告。
- *请遵循所有说明。
- *本产品可在热带地区使用。
- *本产品可在海拔5000米及以下地区使用。
- *请按照制造商的说明进行安装。
- *请将音箱放在一个稳固的位置，以防坠落造成音箱损坏或人身伤害。
- *请不要在靠近水的地方使用音箱，也不要将音箱浸入任何液体中或将任何液体滴落、泼溅到音箱上。
- *音箱上面严禁放置任何装满水的器具，如花瓶；也不要再在音箱上放置任何形式的明火，如点亮的蜡烛。
- *请不要堵塞音箱的开口处，不要将物体塞入音箱的通风口或槽隙中，请在音箱的周围留足空间，以便能够保持良好的通风。
- *请不要在靠近任何热源（如散热器、暖气设备、炉灶或其它产生热量的设备，包括放大器）的地方安装音箱。
- *如果电源线插头与您的插座不匹配，请与电工联系，以便更换旧款的插座。
- *低音箱内有电危险，请勿打开后盖，以免触电和影响保修。
- *请确保电源线不会受到踩踏或挤压，尤其是电源线插头处及设备连接点上。
- *请务必将音箱连接到计算机或音频设备的低电平音频输出插孔中。
- *请务必使用制造商指定的附件。
- *在有雷雨时，为了安全，请将电源线插头从电源插座中拔出，并关闭计算机。
- *长时间不使用时，请将此设备电源线插头从电源插座中拔下。
- *无论设备因何原因损坏，都必须及时请专业维修人员修理(如插头损坏、液体溅入或物体落入设备中、设备淋过雨或受潮、不能正常工作或被摔过)。
- *在用于布擦拭清洁音箱之前，请先将音箱的音频连接线从计算机上拔下，并从电源插座上拔下电源线插头。
- *请将音箱调至合适音量，避免对您的听力和设备造成损害。
- *本产品是以电源插头为断开装置，使用时应使插头处于方便断开的位置。

警告：
为减少火灾或触电危险，
请勿将设备淋雨或受潮。

1 打开包装

打开包装

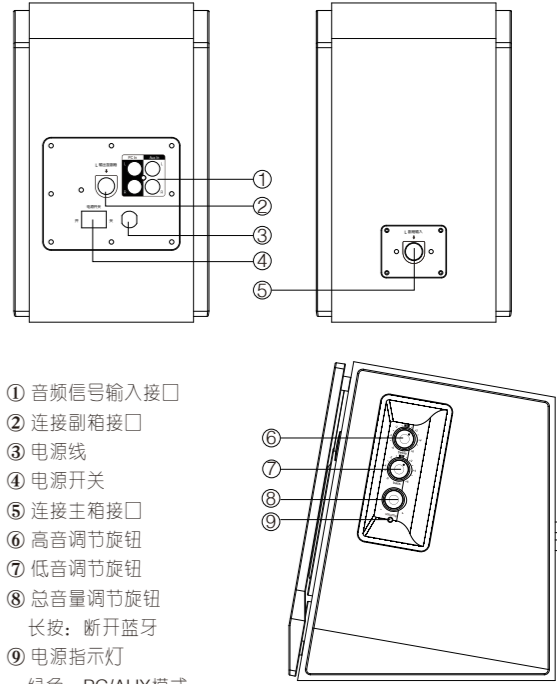
- R1700BT物品清单
- ☑ 主副音箱各一只
- ☑ 遥控器一只
- ☑ 3.5mm转双莲花插头音频线一条
- ☑ 音箱连接线一条
- ☑ 说明书及售后服务卡一份



说明书

2 控制板、后面板说明

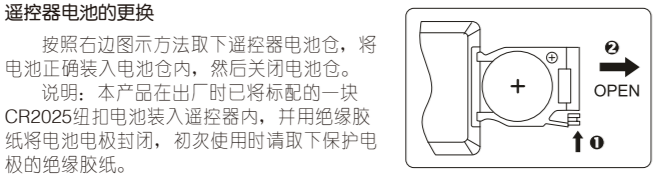
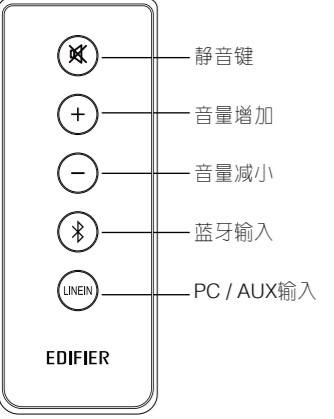
示意图



- ① 音频信号输入接口
- ② 连接副箱接口
- ③ 电源线
- ④ 电源开关
- ⑤ 连接主箱接口
- ⑥ 高音调节旋钮
- ⑦ 低音调节旋钮
- ⑧ 总音量调节旋钮
长按：断开蓝牙
- ⑨ 电源指示灯
绿色：PC/AUX模式
蓝色：蓝牙模式

注：本说明书中的图片均为示意图，可能与实物有偏差，请以实物为准。

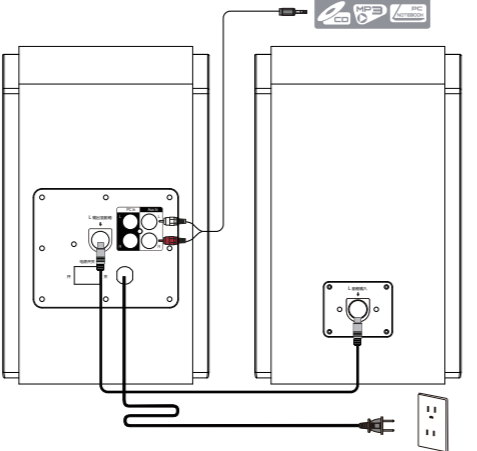
3 遥控器说明



- 注意事项：**
- 1、请勿将遥控器放置在潮湿或高温(强光、火等)的地方；
 - 2、长期不使用时，请将电池取出。

4 使用说明

接线图



- 1、用音箱连接线连接主副音箱。
- 2、将3.5mm转双莲花插头音频线的一端插到主箱后面板上的PC In / AUX In 音频信号输入接口(请注意颜色的对应)，另一端接音源(如手机/MP3/MP4播放器等)。
- 3、将电源线接入市电，打开电源开关，电源指示灯亮，音箱开机。
- 4、播放音乐并调至合适音量。

5 使用说明——蓝牙



- 1、打开您的蓝牙设备搜索并选择连接“EDIFIER R1700BT”，连接成功后LED灯亮蓝色。如系统提示需要PIN码时，请输入“0000”。
 - 2、**断开蓝牙：**长按总音量旋钮约两秒，蓝牙断开，LED灯亮绿色；
播放：重新连接蓝牙后再播放音乐
- 说明：**1、请确定您的设备支持A2DP(蓝牙音频传输协议)。
2、部分蓝牙设备因软件设置的不同，与本机连接使用时功能可能会有差异。

6 规格参数

规格参数

功率放大器输出功率：	RMS 高音：15W x 2 低音：18W x 2
功率放大器信噪比：	≥ 85dBA
失真度：	≤ 0.5%
音频输入：	PC / AUX / 蓝牙
系统频率响应范围：	60Hz ~ 20KHz (±6dB)
输入灵敏度：	PC: 700mV ± 50mV AUX: 550mV ± 50mV
高音单元：	Φ19mm 丝膜高音
低音单元：	4英寸(外径116mm)

7 疑难解答/声明

- 疑难解答：**
- 只有一边音箱有声怎么办？**
首先请检查音箱之间的连线是否接好。其次可以尝试连接其它音源设备，如音箱能正常发声，请检查您之前的音源。如音箱仍不正常，请联系售后客服。
 - 音箱都无声，怎么办？**
1、请检查电源插头是否插好，电源开关是否打开。
2、请检查音源和连接线是否正确。
3、请检查音频信号输出是否正确。
4、请检查音箱或音源的音量是否已被调至最小。
5、请断开音箱电源后重新开机。
 - 音箱的噪声问题？**
漫步者音箱具有低噪声特点，有些音源本身的噪声会高出音箱的数倍。所以检查时应拔掉音频线，然后开大音量，1米之外应基本听不到喇叭发出的声音。
 - 遥控器不起作用**
检查遥控器的电池是否有电、电池安装是否正确；检查遥控器窗口以及遥控接收头是否被覆盖。

声明：由于产品的不断更新发展，我们保留在没有事先通知的情况下，对本公司产品进行变动、修改的权力。
EDIFIER®、Ramble®、漫步者®、漫步®、XemaI®、声迈® 均为爱德发持有的注册商标。我公司保留一切权利，仿冒必究。其他所涉及的商标均属于其所有者。

8 产品中有毒有害物质或元素的名称及含量

根据中国《电子信息产品污染控制管理办法》

部件名称	有毒有害物质或元素					
	铅(Pb)	汞(Hg)	镉(Cd)	六价铬(Cr(VI))	多溴联苯(PBB)	多溴二苯醚(PBDE)
金属成分	×	○	○	○	○	○
木制部件	○	○	○	○	○	○
塑胶部件	○	○	○	○	○	○
电线电缆	×	○	○	○	○	○
电路板组件	×	○	○	○	○	○
金属电组件	○	○	○	×	○	○

○：表示该有毒有害物质在该部件所有均质材料中含量均在SJ/T11363-2006标准规定的限量要求以下。
×：表示该有毒有害物质至少在该部件的某一均质材料中的含量超出SJ/T 11363-2006标准规定的限量要求。
注：符合欧盟RoHS法规(2011/65/EU)的所有部件均符合欧盟RoHS指令。
表中“×”的所有部件均符合欧盟RoHS指令。
注：环保使用期限取决于产品的温度和湿度等条件。

