Manual Edition 1.1, Sep. 2011
IB-200-K01000-03

Edifier International Ltd.,
Suite 1810
Lu Pan Tower B,
Lippo Centre,
89 Queensway
Hong Kong

Tel: +852 2522 6989
Fax: +852 2522 1989
www.edifier-international.com

© 2011 Edifier International Limited. All rights reserved.
Printed in China

NOTICE:
For the need of technical improvement and system upgrade, information contained herein may be subject to change without prior notice and obligation.
Products of Edifier will be customized for different applications. Pictures and illustrations shown on this manual may be slightly different from actual product. If any difference is found, the actual product prevails.

EDIFIER

X120
Multimedia Speaker

User manual | Manual d'utilisateur | Manual de usuario | Bedienungsanleitung

Important safety instruction

WARNING: To reduce the risk of fire or electric shock, do not expose this apparatus to rain or moisture.

Thank you for purchasing this Edifier product. For generations, Edifier has to provide powered speaker products to satisfy the need of our end users. We hope this product will bring you a lot of fun and enjoyment to your home, office, personal computer, and other home theater group sound performance. Please read this manual carefully to obtain the detail of this system.

The lightning flash with an arrowhead inside triangle is intended to alert the user to the presence of uninsulated dangerous voltage within the product's enclosure that may be of a sufficient magnitude to constitute a risk of electric shock.

CAUTION
RISK OF ELECTRIC SHOCK
DO NOT OPEN

To prevent the risk of fire or electric shock, do not remove the cover. There are no user serviceable parts inside. Refer servicing to qualified service personnel only.

The exclamation point inside the triangle is intended to alert the user to the presence of important operating and maintenance (servicing) instructions in the literature accompanying the product.

1. Read these instructions.
2. Keep these instructions.
3. Heed all warnings.
4. Do not use this apparatus near water.
5. Do not block any ventilation openings. Install in accordance with the manufacturer's instructions.
6. Do not place any sources of naked flames, such as lighted candles, on the apparatus. Do not place any liquids (including amplifiers) that produce heat.
7. Do not defeat the safety purpose of the polarized or grounding-type plug. A polarized plug has two blades with one wider than the other. A grounding type plug has two blades and a third grounding prong. The wide blade or the third prong are provided for your safety. If the provided plug does not fit into your outlet, consult an electrician for replacement of the obsolete outlet.
8. Protect the power cord from being walked on or pinched particularly at plugs, convenience receptacles, and the point where they exit from the apparatus.
9. Only use attachments/accessories specified by the manufacturer.
10. Unplug this apparatus during lightning storms or when unused for long periods of time.
11. Refer all servicing to qualified service personnel. Servicing is required when the apparatus has been damaged in any way, such as power-supply cord or plug is damaged, liquid has been spilled or objects have fallen into the apparatus, the apparatus has been exposed to rain or moisture, does not operate normally, or has been dropped.
12. The MAINS plug or an appliance coupler is used as the disconnect device, the disconnect device shall remain readily operable

Use only with the cart, stand, tripod, bracket, or table specified by the manufacturer, or sold with the apparatus. When a cart is used, use caution when moving the cart/apparatus combination to avoid injury from tip-over.

Correct Disposal of this product. This marking indicates that this product should not be disposed with other household wastes throughout the EU. To prevent possible harm to the environment or human health from uncontrolled waste disposal, recycle it responsibly to promote the sustainable reuse of material resources. To return your used device, please use the return and collection systems or contact the retailer where the product was purchased. They can take this product for environmental safe recycling.

This equipment is a Class II or double insulated electrical appliance. It has been designed in such a way that it does not require a safety connection to electrical earth.

Unpack the box

Box content

Consignes de securite importantes

AVERTISSEMENT: Afin de diminuer les risques d'incendies ou de chocs électriques, ne pas exposer cet appareil à la pluie ou à l'humidité.

Merci d'avoir acheté Edifier. Depuis des générations, Edifier essaye de fournir des haut-parleurs puissants afin de satisfaire le besoin des clients finaux. Nous espérons que produit peut apporter à votre divertissement de maison, à votre ordinateur et à un home theater cinéma une grande performance de son. Veuillez lire soigneusement ce manuel afin d'obtenir le meilleur de votre appareil.

Le symbole d'éclair dans une flèche à l'intérieur d'un triangle est destiné à avertir l'utilisateur de la présence à l'intérieur du produit d'une tension non isolée de type dangereux qui peut être suffisante pour constituer un risque de choc électrique.

PRÉCAUTION
RISQUE DE CHOC ELECTRIQUE
NE PAS OUVRIR

Afin de prévenir les risques de chocs électriques, ne pas enlever le couvercle. Il n'y a pas de pièces à l'intérieur de l'appareil qui nécessitent un entretien par l'utilisateur. Confier l'entretien à un personnel qualifié pour les réparations.

Le point d'exclamation à l'intérieur d'un triangle est destiné à avertir l'utilisateur de la présence d'instructions importantes concernant l'utilisation et l'entretien (réparation) dans la documentation accompagnant le produit.

1. Lire ces notices.
2. Conserver ces notices.
3. Respecter tous les avertissements.
4. Ne pas utiliser cet appareil à proximité d'eau.
5. Ne pas obstruer les ouïes de ventilation. Installer conformément aux instructions du fabricant.
6. Ne pas placer de sources de flammes nues, telles des bougies allumées, sur cet appareil. Ne pas placer de liquides (y compris des amplificateurs) générant de la chaleur.
7. Ne pas modifier le dispositif de sécurité de la prise polarisée ou de type de mise à la terre. Une prise polarisée a deux lames dont une plus large que l'autre. Une prise de type de mise à la terre a deux lames et une troisième broche de terre. La lame/broche large ou la troisième broche sont fournies pour votre sécurité. Si la prise fournie ne rentre pas dans votre prise murale, consulter un électricien pour le remplacement de la prise obsolète.
8. Protéger le cordon d'alimentation pour ne pas être piétiné ou pincé en particulier aux prises de courant de proximité et au point de sortie de l'appareil.
9. Utiliser uniquement les accessoires spécifiés par le fabricant.
10. Débrancher cet appareil lors d'orages ou lorsque inutilisé pendant de longues périodes.
11. Confier la réparation à un personnel technique agréé. La réparation est nécessaire lorsque cet appareil a été endommagé, par exemple, le cordon d'alimentation ou la prise est endommagé, du liquide a été renversé ou des objets sont tombés à l'intérieur de l'appareil, l'appareil a été exposé à la pluie ou à l'humidité, ne fonctionne pas normalement ou a été tombé.
12. La fiche principale ou un coupleur d'appareil est utilisé comme dispositif de déconnexion, ce dernier doit rester opérationnel.

N'utiliser qu'avec le support, le support, le trépied, le crochet ou la table désignés par le fabricant ou vendus avec l'appareil. Faire attention lors du déplacement du support/appareil combiné afin d'éviter des blessures en cas de renversement et de chute du support.

Élimination correcte de ce produit. Ce symbole sur le produit indique que ce produit ne doit pas être éliminé avec les autres déchets ménagers. Recycler de manière responsable afin de promouvoir la réutilisation durable des ressources matérielles. Pour retourner votre appareil usagé, utilisez les systèmes de retour et de collecte ou contactez le revendeur du produit auprès duquel vous avez acheté ce produit. Ils peuvent prendre ce produit en charge en produit pour un recyclage respectueux de l'environnement.

Il s'agit d'un produit de Classe II ou appareil électrique à double isolation conçu de sorte à ne nécessiter aucun raccordement sécurisé à la masse électrique

Déballage du coffret

Contenu du coffret

Instrucciones importantes de seguridad

ADVERTENCIA: Para reducir el riesgo de fuego o descarga eléctrica, no exponga este aparato a la lluvia o a la humedad.

Gracias por comprar este producto Edifier. Desde hace varias décadas, Edifier ha estado ofreciendo altavoces activos para satisfacer las necesidades de sus usuarios finales. Esperamos que este producto le proporcione mucho entretenimiento y disfrute en su hogar, oficina, ordenador personal y home cine domésticos. Lea con cuidado este manual para obtener lo mejor de este sistema.

El dibujo con rayo dentro de un triángulo pretende avisar al usuario de la presencia de voltaje peligroso sin aislamiento dentro del producto que puede ser lo suficiente como para constituir un riesgo de descarga eléctrica para las personas.

PRECAUCIÓN
RIESGO DE CHOQUE ELÉCTRICO
NO ABRIR

Para evitar el riesgo de descarga eléctrica no retire la cubierta. En su interior no hay ninguna pieza que pueda ser reparada por el usuario. Remita cualquier reparación a personal cualificado.

El signo de exclamación dentro del triángulo pretende alertar al usuario de la presencia de instrucciones de funcionamiento y mantenimiento (reparación) en la documentación que acompaña al producto.

1. Lea estas instrucciones.
2. Guarde estas instrucciones.
3. Haga caso de todas las advertencias.
4. No utilice este aparato cerca del agua.
5. No obstruya las aberturas de ventilación. Instale de acuerdo con las instrucciones del fabricante.
6. No instale cerca de cualquier fuente de calor como radiadores, cores rejillas de calor, cocinas u otros aparatos (incluyen amplificadores) que produzcan calor.
7. No anule el propósito de seguridad del enchufe polarizado o de tipo de toma a tierra. Una toma polarizada tiene dos cuchillas con una más ancha que la otra. Un enchufe de tipo toma tiene dos cuchillas y una tercera punta de tierra. La cuchilla ancha o la tercera punta son proporcionadas para su seguridad. Si el enchufe suministrado no encaja en su toma, consulte a un electricista para el reemplazo de la toma obsoleta.
8. Proteja el cable de alimentación para que no sea pisado o pellizcado especialmente en los enchufes, receptáculos de comodidad y el punto por el que salen del aparato.
9. Use sólo accesorios/aditamentos especificados por el fabricante.
10. Desenchufe este aparato durante las tormentas de rayos o cuando no se utilice durante largos periodos de tiempo.
11. Solicite asistencia al personal de servicio cualificado. La asistencia se necesita cuando el aparato se dañe de alguna manera, tal como si se daña el cable de alimentación o el enchufe, se ha derramado líquido o han caído objetos en el aparato, el aparato ha estado a la lluvia o la humedad, no funciona correctamente o se ha caído.

No utilice sólo con el carrito, el estante, el trípode, el soporte o con la mesa especificados por el fabricante, o vendidos con el aparato. Cuando se utilice un carrito, tenga precaución al mover la combinación carrito/aparato para evitar lesiones por caídas.

Correcta eliminación de este producto. Esta marca indica que este producto no se debe desechar con la basura doméstica en toda la Unión Europea. Para evitar posibles daños al medio ambiente o a la salud humana a causa de la eliminación de residuos sin control, recíclelo de forma responsable para fomentar la reutilización sostenible de los recursos materiales. Para devolver el dispositivo usado, utilice los sistemas de devolución y recogida o contacte con el establecimiento donde adquirió el producto. Ellos pueden llevar este producto a reciclar de forma respetuosa con el medio ambiente.

Este equipo es un aparato eléctrico de Clase II o de doble aislamiento. Se ha diseñado de modo que no requiere una conexión segura a una conexión a tierra eléctrica.

Desempaquete la caja

Contenido de la caja

Wichtige Sicherheitshinweise

WARNUNG: Um das Risiko von Feuer oder Stromschlag zu vermeiden, dieses Gerät keinen Regen oder Feuchtigkeit aussetzen.

Danke für den Kauf dieses Edifier Produkts. Seit Jahrzehnten versucht Edifier, Produkte mit aktiven Lautsprechern zu bieten, um den Bedürfnissen der Endkunden zu entsprechen. Wir hoffen, dass dieses Produkt Ihnen viel Spaß und Vergnügen bereiten wird, sei es in Ihrem Zuhause, Büro, PC oder Home Theater Gruppe. Lesen Sie diese Bedienungsanleitung sorgfältig, um den Aufbau dieses Systems zu verstehen und bestmöglichen Ergebnisse zu erzielen.

Der Blitz im gleichseitigen Dreieck soll den Benutzer auf das Vorhandensein von nicht isolierter, gefährlicher Spannung im Gehäuse des Produkts hinweisen, die ausreichend sein kann, um einen Stromschlag zu verursachen.

Vorsichtig
Gefahr eines Stromschlags
Geräuschlos

Zur Verhinderung von Brandschlag oder Stromschlag das Gehäuse nicht entfernen. Es befinden sich keine vom Benutzer zu wartenden Teile im Inneren des Gerätes. Reparatur und Wartung nur durch Fachpersonal.

Das Ausrufezeichen im gleichseitigen Dreieck soll den Benutzer auf Bedienungs- und Wartungsanweisungen (Service) hinweisen, die in der Produktdokumentation beigefügt sind.

1. Bitte die gesamte, nachstehende Anleitung lesen.
2. Bitte diese Anleitung für zukünftigen Nachschlagen sorgfältig aufbewahren.
3. Bitte alle Sicherheitswarnungen beachten.
4. Bitte das Gerät nicht in der Nähe von Wasser betreiben und nicht in Flüssigkeiten tauchen oder Flüssigkeiten in das System gießen.
5. Nur mit einem trockenen Tuch reinigen.
6. Die Öffnungen des Systems nicht blockieren und niemals Gegenstände in die Lüftungsöffnung oder Öffnungen stecken. Zum Vermeiden von Brandgefahr keine Gegenstände wie z. B. Kerzen oder Nachtlichter auf das Gerät stellen. Das Gerät nicht in Nähe von Wärmequellen aufstellen.
7. Das System nicht in der Nähe von Wärmequellen aufstellen, wie z.B. Heizungen, Herd und ähnlich Elektrodeckenheizung.
8. Die Sicherheitsfunktion des polarisierten Steckers oder Erdungsstecker nicht umgehen.
9. Das Netzkabel schützen.
10. Nur das vom Hersteller angegebene Zubehör verwenden.
11. Für ausgedehnte Zeiten das Gerätem Netzstecker ziehen.
12. Wartung ist erforderlich, wenn Strompfeil oder Stecker beschädigt sind, wenn Flüssigkeit oder sonstige Gegenstände in das Gerät gelangt sind, wenn es Regen oder Feuchtigkeit ausgesetzt wurde, nicht normal funktioniert oder fallengelassen wurde. Wenn das System aus einer Steckerleiste Erdleitung fällt gelassen wurde. Wir empfehlen Reparaturen nur von qualifizierten Servicepersonal durchführen lassen.
13. Bei Ringner Netzbeleuchtung Netzstecker ziehen.

Nur mit dem vom Hersteller gelieferten oder mit dem Gerät verwendeten Wagen, Ständer, Stativ, Halter oder Tisch benutzen. Beim Verwenden eines Wagens beim Bewegen der Wagen/Gerätekombination vorsichtig sein, um Verletzungen durch Umkippen zu vermeiden.

Richtige Entsorgung dieses Produkts. Dieses Zeichen zeigt an, dass dieses Produkt in der gesamten EU nicht mit dem übrigen Hausmüll entsorgt werden darf. Um eine mögliche Umweltschädigung oder Gesundheitsschäden durch unkontrollierte Müllentsorgung zu vermeiden, recyceln Sie es verantwortungsvoll, um die nachhaltige Wiederverwendung von Materialressourcen zu fördern. Um Ihr gebrauchtes Gerät zurückzugeben, benutzen Sie die Rückgabe- und Sammelsysteme oder wenden sich an den Händler, von dem Sie dieses Produkt gekauft haben. Sie können das Produkt umweltgerecht recyclen.

Auspacken

Packungsinhalt

Back Panel Illustration

Operational guidance

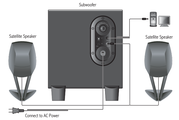

1. Fit the 3.5mm connector into the satellite speaker output on control panel of the subwoofer.
2. Connect the system to audio source using included 3.5mm to 3.5mm audio connecting cable.
   Please refer to the sketch on the right side.
3. Please turn the master volume down before power on the system.
   Adjust the volume to a comfortable level and you can enjoy the music that Edifier's product brings to you.

Note: Pictures and sketches contained herein may be different from actual product.

Illustration de panneau arrière

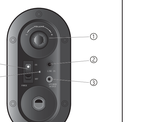

Conseils fonctionnants

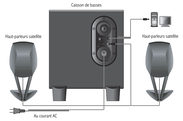

1. Branchez le connecteur de 3.5mm au sortie d'haut-parleur satellite sur le panneau de commande du caisson de basses.
2. Reliez le système à la source audio en utilisant le câble de connexion d'audio inclus de 3.5mm à de 3.5mm.
   Veuillez se référer à l'illustration du côté droit.
3. Veuillez tourner le volume principal vers le bas avant de mettre de courant au système. Ajustez le volume sur un niveau confortable, et alors vous pouvez apprécier la musique que les produits d'Edifier vous apportent.

Avis: Les images et les illustrations contenues ci-dessus peuvent être différentes du produit réel.

Ilustración del panel trasero

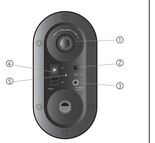

Guía de operación

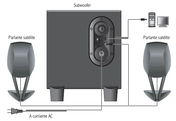

1. Conectar la salida del panel de control de subwoofer al conector de 3.5mm en el altavoz satélite.
2. Conectar el sistema a fuente de audio usando el cable ya incluido de 3.5mm a 3.5mm.
   Por favor refiere al diagrama a la derecha.
3. Por favor bajar el volumen maestro ante de encender el sistema. Ajustar el volumen a un nivel confortable, para empezar a disfrutar la música de productos edifier.

Nota: dibujos y diagramas puede ser diferente al producto actual.

Illustrierung Rückseite

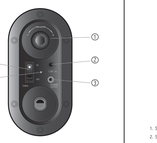

Bedienungshinweise

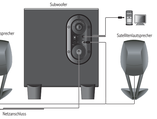

1. Schließen Sie den 3,5 mm Klinkenstecker an Ausgang des Satellitenlautsprechers auf der Seite des Subwoofers an.
2. Schließen Sie das System mit dem mitgelieferten 3,5 mm/3,5 mm Audiokabel an der Audioquelle an.
   Entnehmen Sie Einzelheiten dem der Zeichnung oben.
3. Stellen Sie die Master Lautstärke runter, bevor Sie das System einschalten. Stellen Sie die Lautstärke komfortabel ein und genießen die Musik mit Edifier Produkten.

Hinweis: Abbildungen und Zeichnungen können vom Produkt abweichen.

Specification

Power output:	RMS 2W x 2 + 4.5W (THD =10%)
Signal to noise ratio:	≥ 85 dBA
Input type:	3.5mm stereo jack
Input sensitivity:	Satellites: 350mV ± 50mV Subwoofer: 250mV ± 50mV
Adjustment:	Master volume control on subwoofer
Bass unit:	4 inch
Full range unit:	2.5 inch

Troubleshooting

- **Not all speakers function:**
  Please first check if the speaker wires are connected securely; then check if the Line-in connectors are reversed; check also if the audio source is at fault.
- **One satellite speaker does not function when playing CD from computer:**
  This kind of phenomena is prone to happen on new computer systems that one satellite does not function when playing CD from computer. Please connect the audio source to the Line-in port, then, play the music from the computer of CD-ROM and sound card; (half one channel of signal is shorted to the ground. Please refer to the manual of CD-ROM and sound card to adjust the wire connection.
- **System does not work at all:**
  Please check if the master volume is turned and if the wall outlet is switched on.
  2. Please check if the master volume is turned to minimum
  3. Please check if the audio input cable is connected correctly
  4. Please check if there is signal from audio source
- **Noise coming from speakers:**
  Amplifier circuitry of this product generates little noise, while the background noise of some VCD/DVD player or sound card can be amplified. Please keep the system in active mode and remove the audio source, if no sound can be heard at 1 meter away from the system, then there is no problem with this product.

☎ If you have any further questions or concerns regarding Edifier Products:
Please visit our website at: www.edifier.com, or email Edifier Support for further assistance at: main@edifier.com, If you prefer, you may contact us by phone, Toll Free: 1-877-EDIFIER (334-3437).

Spécification

Sortie de courant:	RMS 2W x 2 + 4.5W (THD =10%)
Rapport Signal/Bruit:	≥ 85 dBA
Type d'entrée:	Jack stéréo 3.5 mm
Sensibilité d'entrée:	Satellites: 350mV ± 50mV Caisson de basses: 250mV ± 50mV
Réglage:	Contrôle du volume maître sur le caisson de basses
Unité de basses:	4 inch
Unité portée maximale:	2.5 inch

Guide de dépannage

- **Tous les haut-parleurs ne fonctionnent pas:**
  Veuillez d'abord vérifier si les câbles de haut-parleur sont connectés de manière sécurisée puis vérifiez si les connecteurs d'entrée (Line-in) sont inversés, vérifiez aussi s'il y a un défaut de la source audio.
- **Un des Haut-parleurs ne fonctionnent pas, lors de la lecture d'un CD sur l'ordinateur:**
  Ce type de phénomène est susceptible de se produire sur des nouveaux systèmes d'ordinateur : un satellite ne fonctionne pas lors de la lecture d'un CD mais le système fonctionne bien lors de la lecture de fichiers formatés en WAV. Cela est principalement dû à un défaut de connexion du CD-ROM et de la carte son : un canal de signal est relié à la masse. Veuillez vous référer au manuel du CD-ROM et de la carte son pour régler la connexion du câble.
- **Le système ne fonctionne pas du tout:**
  1. Veuillez vérifier si le volume maître est tourné et si la prise murale est sous tension.
  2. Veuillez vérifier si le câble d'entrée audio est correctement branché
  3. Veuillez vérifier s'il y a un signal de la source audio.
  4. Veuillez vérifier si la source audio est muette.
- **Il y a du bruit dans les haut-parleurs:**
  L'équipement de l'amplificateur de ce produit génère peu de bruit alors que le bruit de fond de certains lecteurs VCD/DVD ou la carte son de l'ordinateur sont trop élevés. Veuillez laisser le système en mode actif et retirer la source audio. Si aucun son n'est entendu à 1 mètre du système, alors il n'y a aucun problème avec le produit.

☎ Si vous avez d'autres questions ou préoccupations concernant les Produits Edifier:
Veuillez consulter notre site Internet : www.edifier.com, ou envoyez un courriel à Edifier Support pour davantage d'aide: main@edifier.com, Si vous préférez, vous pouvez nous contacter par téléphone, Numéro Gratuit: 1-877-EDIFIER (334-3437).

Especificaciones

Potencia de salida:	RMS 2W x 2 + 4.5W (THD =10%)
Relación señal-ruido:	≥ 85 dBA
Tipo de entrada:	3.5mm estéreo jack
Sensibilidad de entrada:	Satélites: 350mV ± 50mV Subwoofer: 250mV ± 50mV
Ajuste:	Control de volumen maestro en el subwoofer
Unidad de bajos:	4 inch
Unidad de rango completo:	2.5 inch

Resolución de problemas

- **No todos los parlantes funcionan:**
  Primero comprueba que los cables del parlante están conectados con seguridad; entonces comprueba si los conectores de entrada de línea están invertidos; comprueba también si la fuente de audio falla.
- **Uno de los parlantes satélites no funciona cuando se reproduce un CD desde el ordenador:**
  Este tipo de fenómeno son propensos a producirse en los sistemas nuevos de ordenadores; en que un satélite no funciona cuando se reproduce un CD, pero el sistema funciona bien cuando se reproducen ficheros en formato WAV. Esto es producir principalmente por la falta de conexión entre el CD-ROM y la tarjeta de sonido, en que uno de los canales de señal está cortocircuitado a tierra. Refiérase al manual del CD-Rom y de la tarjeta de sonido para ajustar la conexión del cable.
- **Si el sistema no funciona:**
  1. Comprueba si el volumen maestro está a la extrema
  2. Comprueba que el cable de entrada de señal está conectado correctamente.
  3. Comprueba que existe señal desde la fuente de audio
  4. Comprueba que la fuente de audio no tiene el sonido desactivado.
- **Los parlantes producen ruido:**
  El circuito del amplificador de este producto genera un poco de ruido, mientras que el ruido de fondo de algunos reproductores de VCD/DVD o tarjetas de sonido es demasiado alto. Mantenga el sistema en modo activo y elimine la fuente de audio. Si no se puede oír ningún sonido a 1 metro de distancia del sistema, entonces el problema no proviene de este producto.

☎ Si tiene más preguntas o preocupaciones respecto a los productos Edifier:
Visite nuestro pagina web: www.edifier.com, o envíe un mensaje electrónico a Asistencia Edifier para mayor asistencia: main@edifier.com, Si su prefiere puede contactar con nosotros por teléfono gratuito: 1-877-EDIFIER (334-3437).

Spezifikationen

Ausgangsleistung:	RMS 2W x 2 + 4.5W (THD =10%)
Rauschabstand:	≥ 85 dBA
Eingang:	3.5 mm Stereo Klinke
Eingangsempfindlichkeit:	Satelliten: 350mV ± 50mV Subwoofer: 250mV ± 50mV
Steuerung:	Master Lautstärke auf Subwoofer
Tiefbass:	4 inch
Full Range Gerät:	2.5 inch

Störungserkennung

- **Nicht alle Lautsprecher funktionieren**
  Überprüfen Sie, ob die Lautsprecherkabel korrekt angeschlossen sind; Überprüfen Sie, ob der Line-in Anschluss verkauscht ist. Überprüfen Sie, ob die Audioquelle in Ordnung ist.
- **Ein Satellitenlautsprecher funktioniert bei CD Wiedergabe vom Computer nicht.**
  Dieses Problem tritt häufig bei neuen Computersystemen auf dass Problem bei Wiedergabe von MW Dateien. Hauptsächlich ist Anschlussfehler von CD-ROM Laufwerk und Sound Card zurückzuführen, im Soundkanal ist einer Phase kurzgeschlossen. Lesen Sie Einzelheiten bitte in der Bedienungsanleitung von CD-ROM Laufwerk und Sound Card nach und korrigieren die Verbindung.
- **Ein gesamtes System funktioniert nicht**
  1. Bitte kontrollieren Sie, ob die Stromversorgung angeschlossen und die Steckdose eingeschaltet ist.
  2. Bitte kontrollieren Sie, ob das Hauptlautsprecherlautstärke richtig angeschlossen ist.
  3. Bitte kontrollieren Sie, ob die Audiopegel im Signal überfrigt.
  4. Bitte kontrollieren Sie, ob die Audioquelle stumm geschaltet ist.
- **Nebengeräusche des Lautsprecher**
  Der Verstärker dieses Gerätes erzeugt nur geringste Nebengeräusche, die Hintergrundgeräusche einiger VCD/DVD Player oder Computer Sound Cards sind hingegen hoch. Lassen Sie das System eingeschaltet und trennen die Audioquelle ab. Ist in 1 m Abstand kein Geräusch zu hören, ist das Gerät System aktiv in Ordnung.

☎ Bei weiteren Fragen bezüglich Produkten von Edifier bestuchen Sie bitte unsere Webseite unter: www.edifier.com oder schicken eine E-Mail mit den Bitten um Unterstützung an den Kundendienst von Edifier unter: main@edifier.com. Falls Sie es vorziehen, sich telefonisch an uns zu wenden, können Sie uns gebührenfrei unter 1-877-EDIFIER (334-3437) erreichen.