Manual Edition 1.2, Nov. 2017
IB-QSB-S0880D-02

EDIFIER

S880DB
Active Speaker

Sub 2001, 23rd Floor,
Tower 1,Lippo centre,
89 Queensway,
Hong Kong

Tel: +852 2522 8889
Fax: +852 2522 1589
www.edifier.com

© 2017 Edifier International Limited. All rights reserved.
Printed in China

NOTICE:
Due to the speed of technical improvement and system upgrade,information contained herein may be subject to change
from time to time without prior notice.
Products of EDIFIER will be customized for different applications. Pictures and illustrations shown on this manual may
be slightly different from actual product. If any difference is found, the actual product prevails.

User manual | Manuel d'utilisation | Manual de usuario | Bedienungsanleitung |
Manuale dell'utente | Manual do utilizador

名　称：	S880DB（英法西德意葡）说明书	东莞市漫步者科技有限公司	
材　质：	80克书纸（封面底面用100g书纸），对折胶装		
尺　寸：	127×127（MM）	校　对：	
版本号及日期：	V1.2/IB-200-S0880D-02	批　准：	

IB-200-S0880D-02 说明书S880DB/英法西德意葡/V1.2

Important safety instruction

1. Please read the instructions carefully. Keep it in safe place for future reference.
2. Do not place the product near any heat source.
3. Installed in accordance with the manufacturer's instructions.
4. Unplug the product in a thunderstorm or when unused for extended periods of time.
5. Use only the product's power cord. Do not interrupt the protection of the earthed (grounded) plug.
6. Do not place any objects that may cause short circuit or damage to the product. Do not place any liquids on the product.
7. Do not place any open flame sources, such as candles, on the product.
8. Do not place any objects filled with liquids, such as vases on the product, neither should any spare parts, such as lighted candles or cigarette butts.
9. Do not block any ventilation openings. Do not insert any object into ventilation openings or slots. It may cause fire or electric shock.
10. Keep sufficient clearance around the product to maintain good ventilation (minimum 5cm is recommended).
11. Do not force a plug into the jack. Before connection, check for blockages in the jack and whether the plug matches the jack and is oriented in the right direction.
12. Do not place your hand inside the speaker cone (woofer) or your fingers (tweeter) to prevent hearing weakened by intrusive.
13. Do not open or remove the housing yourself. It may expose you to dangerous voltage or other hazardous risks. Regardless of the reason, the warranty will be void if the product is opened or disassembled by unauthorized personnel. If the product is not working properly, please contact your seller or the nearest authorized service center for assistance.
14. Safety warning labels on the housing or behind the product's power adapter.
15. Never use strong solvent, alcohol, gasoline, acetone, or other chemical solvents to clean the product surface. Use only neutral cotton or clean cloth for cleaning.
16. Excessively loud music may lead to hearing loss. Please keep the volume to a safe range.
17. Correct disposal of this product: This marking indicates that this product should not be disposed with other household wastes throughout the EU. To prevent possible harm to the environment or human health from uncontrolled waste disposal, recycle it responsibly to promote the sustainable reuse of material resources. To return your used device, please use the return and collection systems or contact the retailer where the product was purchased. They can take this product for environmentally safe recycling.
18. Only with the that, cart, stand, tripod, bracket, or table specified by the manufacturer, or sold with the apparatus. When a cart is used, use caution when moving the cart/apparatus combination to avoid injury from tip-over.

Consignes importantes de sécurité

1. Gardez toujours ces instructions sous plusieurs. Conservez-les pour une utilisation future.
2. Ne placez pas le produit à proximité de toute source de chaleur.
3. Installé à accord conformément aux quand les instructions du fabricant.
4. Débrancher le produit en cas d'orage ou lorsque vous ne l'utilisez pas pendant de longues périodes.
5. Utilisez uniquement le cordon d'alimentation du produit. Ne pas interrompre la protection de la prise de terre (mise à la terre).
6. Ne pas placer, par exemple, des objets qui pourraient provoquer un court-circuit ou endommager le produit. Ne pas placer de liquides sur le produit.
7. Ne pas placer de sources de flamme ouverte, telles que des bougies, sur le produit.
8. Ne pas placer d'objets remplis de liquides, tels que des vases, sur le produit, neither should any spare parts, such as lighted candles or cigarette butts.
9. Ne pas bloquer les ouvertures d'aération. Ne pas insérer d'objet dans une ouverture de l'appareil. Cela pourrait entraîner des risques d'incendie ou de choc électrique.
10. Laissez suffisamment d'espace autour du produit to maintain good ventilation (minimum 5cm is recommended).
11. Ne pas forcer a plug into the jack. Before connection, check for blockages in the jack and whether the plug matches the jack and is oriented in the right direction.
12. Ne placez pas votre main à l'intérieur du haut-parleur (woofer) ou votre doigt (tweeter) pour éviter toute perte d'ouïe.
13. Ne tentez pas de ouvrir ou retirer le boîtier vous-même. Vous vous exposez à des risques dangereux ou autres dangers. Quelle que soit la raison, la garantie sera annulée si le produit est ouvert ou démonté par des personnes non autorisées. Si le produit ne fonctionne pas correctement, veuillez contacter votre revendeur ou le centre de service agréé le plus proche pour obtenir de l'aide.
14. Étiquettes d'avertissement de sécurité sur le boîtier ou derrière le bloc d'alimentation du produit.
15. Ne jamais utiliser de solvant fort, d'alcool, d'essence, d'acétone ou d'autres solvants chimiques pour nettoyer la surface du produit. Utilisez uniquement du coton neutre ou un chiffon propre pour le nettoyage.
16. Une musique trop forte peut nuire à votre ouïe. Veuillez maintenir le volume à un niveau sûr.
17. Mise au rebut correcte de ce produit : Ce marquage indique que ce produit ne doit pas être jeté avec les autres déchets ménagers dans l'UE. Pour éviter tout dommage éventuel à l'environnement ou à la santé humaine résultant de la mise au rebut incontrôlée des déchets, veuillez le recycler de manière responsable afin de promouvoir la réutilisation durable des ressources matérielles. Pour retourner votre appareil usagé, veuillez utiliser les systèmes de retour et de collecte ou contacter le revendeur auprès duquel le produit a été acheté. Ils peuvent prendre ce produit en vue d'un recyclage respectueux de l'environnement.
18. Ne pas utiliser avec un chariot, un pied, un trépied, un support ou une table spécifiés par le fabricant ou vendus avec l'appareil. Si un chariot est utilisé, faites preuve de prudence lorsque vous déplacez l'ensemble chariot/appareil afin d'éviter des blessures en cas de renversement.

Consignes importantes de sécurité

Avertissement sur l'alimentation électrique
1. Ne pas ouvrir le produit. Il contient des pièces sous haute tension.
2. Avant utilisation, assurez-vous que le voltage utilisé est le même que celui indiqué sur le produit. Vous pouvez consulter les informations de voltage sur l'étiquette présente sur le produit.
3. Pour éviter tout risque d'incendie ou de choc électrique, n'exposez pas ce produit à la pluie ou à l'humidité.
4. Le produit doit être installé dans un lieu sec. Ne pas entreprendre le produit dans l'eau ou l'exposer à une condensation excessive.
5. Débranchez d'abord l'alimentation et le câble de signal avant de déplacer le produit.

Le symbole éclair à l'attention de l'utilisateur attire l'attention de l'utilisateur sur la présence de voltage dangereux non isolé à l'intérieur de l'appareil, qui pourrait être suffisant pour constituer un risque d'électrocution.

Le symbole d'avertissement attire l'attention de l'utilisateur sur des instructions importantes concernant l'utilisation et l'entretien (maintenance) de l'appareil. Il est recommandé de consulter le manuel.

Les produits sans fils:
1. Les produits sans fils peuvent interfère les fréquences radio compatibles d'interférer avec le haut-fonctionnement radio. Ne placez pas le produit à proximité de radios, téléviseurs, etc.
2. Éloignez le produit lorsque vous en avez. Ne pas utiliser le produit dans des endroits médicaux, industriels, commerciaux, de stockage et de transport susceptibles d'être dans le champ d'interférences électromagnétiques. Ne pas utiliser le produit dans des zones dotées d'un contrôle des accès. Pour éviter les interférences électromagnétiques, éteignez le produit lorsque vous en avez. Ne pas utiliser le produit à proximité de stations de GPS, des centrales nucléaires, des équipements médicaux de précision, des centrales radio-pilotées (avions, ...) et de tout autre équipement susceptible de fonctionnement normal du dispositif.

Il utilise ou peut générer, et rayonner, de l'énergie de radiofréquence. Si vous ne l'installez pas et ne l'utilisez pas conformément aux instructions, il peut provoquer des interférences nuisibles aux communications radio. Toutefois, il n'est pas possible d'exclure des interférences dans une installation spécifique. Si ce produit provoque des interférences nuisibles à la réception de la radio ou de la télévision, ce qui peut être déterminé en éteignant puis en allumant le produit, l'utilisateur est invité à essayer de corriger les interférences par une ou plusieurs des mesures suivantes : Tourner ou déplacer l'antenne de réception. Augmenter la distance entre le produit et le récepteur. Consulter le vendeur ou un technicien radio/télévision expérimenté pour obtenir de l'aide.

Contenido de la caja

Contenido de la caja:

Wat ist im Lieferumfang enthalten

Lautsprecherregler

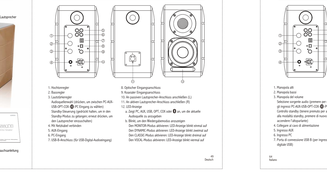

Controlli degli altoparlanti

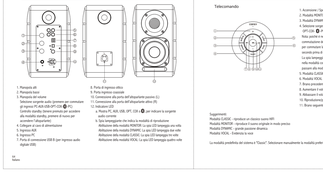

Telecomando



Controllo remoto



Installazione del controllo remoto

Installazione e sostituzione della batteria del controllo:
Linea l'immagine, si prega di tenerlo una mano mentre nella fessura e rovesciare il coperchio della batteria. Quando si sostituisce la batteria, si prega di sostituire la batteria CR2032 e notare il verso giusto nella ⊕ polarità.

Nota:
1. Se si usa il gioco, si prega di spegnimento spirito.
2. Si prega di non mettere gli occhi. Sono pericolosi per e non toccare il gioco, per evitare danni. Se non si usa per un lungo periodo, si prega di rimuovere la batteria.
3. Si prega di tenere le mani lontane dalla lente fotocella o diffusori per di ogni un campo visivo attivo/aria e non attivare una attivare uno disparità di radio ondate.
4. Drip-up di metodo ai hospital or aligato liver ingesti una pile.

Note:
1. Nessuna consegna a contatto remoto dei bicchi quando è funzionante.
2. Non mettere gli occhi.
3. Rimuovere la batteria quando non si usa per un lungo periodo di tempo.
4. Se diffusa dello stesso per ingoiata o colle bocciatura, contra ciò sono diffusa fuga su colle bocciatura, si prega di contra ciò bocciatura incontinente. Sollecita aiutare con affari igiene su di fare bocciatura.

Nota:
1. Nessuna consegna a contatto remoto dei bicchi quando è funzionante.
2. Non mettere gli occhi.
3. Rimuovere la batteria quando non si usa per un lungo periodo di tempo.
4. Se diffusa dello stesso per ingoiata o colle bocciatura, contra ciò sono diffusa fuga su colle bocciatura, si prega di contra ciò bocciatura incontinente. Sollecita aiutare con affari igiene su di fare bocciatura.

Speaker Controls

Remote Control

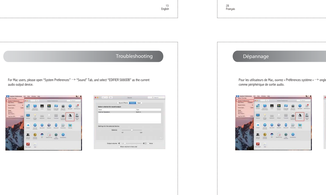

Telecommande

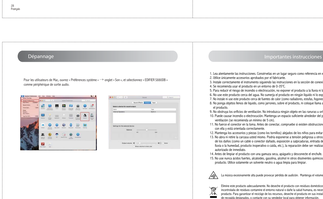

Installation de la télécommande

Installation et remplacement de la pile du contrôleur:
Linea l'image, si prega di tenerlo una mano mentre nella fessura e rovesciare il coperchio della batteria. Quando si sostituisce la batteria, si prega di sostituire la batteria CR2032 e notare il verso giusto nella ⊕ polarità.

Nota:
1. Se si usa il gioco, si prega di spegnimento spirito.
2. Si prega di non mettere gli occhi. Sono pericolosi per e non toccare il gioco, per evitare danni. Se non si usa per un lungo periodo di tempo, si prega di rimuovere la batteria.
3. Si prega di tenere le mani lontane dalla lente fotocella o diffusori per di ogni un campo visivo attivo/aria e non attivare una attivare uno disparità di radio ondate.
4. Drip-up di metodo ai hospital or aligato liver ingesti una pile.

Note:
1. Nessuna consegna a contatto remoto dei bicchi quando è funzionante.
2. Non mettere gli occhi.
3. Rimuovere la batteria quando non si usa per un lungo periodo di tempo.
4. Se diffusa dello stesso per ingoiata o colle bocciatura, contra ciò sono diffusa fuga su colle bocciatura, si prega di contra ciò bocciatura incontinente. Sollecita aiutare con affari igiene su di fare bocciatura.

Montage del control remoto



Conexiones

Installation of remote control



Connections



Conexiones



Entrada AUX.PC



Entrada de audio digital USB



USB Digital-Audio- Eingang



PC AUX Input



USB digital audio Input



Entrée audio numérique USB



Entrée optique et coaxiale



Entrada óptica y coaxial

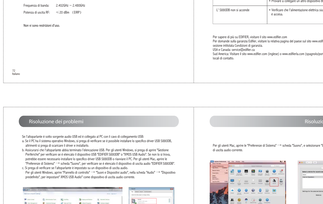

Entrada Bluetooth

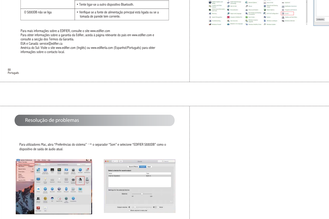

Optical and Coaxial Input

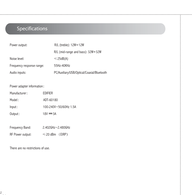

Bluetooth Input



Entrée Bluetooth

Características técnicas

Potencia de salida:	55 (agudo) : 130+130
	105 (mejora de bassos) : 130+130
Rango de frecuencia de respuesta:	55Hz-40KHz
Entradas de audio:	PC/AuxRca/USB/OptiqueCoaxialBluetooth

Información de adaptador de alimentación:

Fabricante:	EDIFIER
Modelo:	ADT-601W
Entrada:	100-240V ~ 50 / 60Hz 1.5A
Salida:	18 W-24
Banda de frecuencia:	2.402 GHz ~ 2.480 GHz
RF Potencia de salida:	<20 dBm （EIRP）

El S880DB no se encienda

Compruebe si el enchufe está conectado a la toma de corriente o la tug cortante.

Si quiere saber más sobre EDIFIER, visite www.edifier.com.
Para obtener información sobre la garantía, por favor, consulte la información apropiada del país correspondiente en www.edifier.com
Para obtener información sobre la ubicación de los centros de servicio de EDIFIER, por favor, consulte www.edifier.com
Sólo en: España (www.edifier.es)
Solamente: Brasil (www.edifier.com.br)
Solamente: Portugal (www.edifier.com.pt)
Solamente: Reino Unido (www.edifier.com.uk)
Solamente: Alemania (www.edifier.de)
Solamente: Francia (www.edifier.fr)
Solamente: Italia (www.edifier.it)
Solamente: Rusia (www.edifier.ru)
Solamente: Ucrania (www.edifier.com.ua)
Solamente: Polonia (www.edifier.com.pl)
Solamente: Países Bajos (www.edifier.nl)
Solamente: Turquía (www.edifier.com.tr)
Solamente: Oriente Medio (www.edifier.com.tr)
Solamente: Sudamérica (www.edifier.com.br)
Solamente: Resto del mundo (www.edifier.com)
Para obtener información sobre la ubicación de los centros de servicio de EDIFIER, por favor, consulte www.edifier.com
Para obtener información sobre la garantía, por favor, consulte la información apropiada del país correspondiente en www.edifier.com
Sólo en: España (www.edifier.es)
Solamente: Brasil (www.edifier.com.br)
Solamente: Portugal (www.edifier.com.pt)
Solamente: Reino Unido (www.edifier.com.uk)
Solamente: Alemania (www.edifier.de)
Solamente: Francia (www.edifier.fr)
Solamente: Italia (www.edifier.it)
Solamente: Rusia (www.edifier.ru)
Solamente: Ucrania (www.edifier.com.ua)
Solamente: Polonia (www.edifier.com.pl)
Solamente: Países Bajos (www.edifier.nl)
Solamente: Turquía (www.edifier.com.tr)
Solamente: Oriente Medio (www.edifier.com.tr)
Solamente: Sudamérica (www.edifier.com.br)
Solamente: Resto del mundo (www.edifier.com)